

BV2

Desplazamiento hidráulico a lo ancho



¡No tiene límites!



La BV 2, no tiene límites - La cortadora de césped BV2 es el mejor resultado de la investigación y desarrollo constantes y de la tecnología más avanzada de la línea Fischer. El tipo sólido y compacto de esta cortadora de césped, hace de ella un equipo ágil y resistente en terrenos muy difíciles. El ancho de trabajo se regula hidráulicamente con dos barras de acero y bujes sinterizados para adaptar la máquina a hileras de anchos diferentes y para todas las superficies de césped en general. Gracias a la dirección de contrarrotación de las cuchillas con soporte móvil, se obtiene la máxima intersección y por tanto una extraordinaria calidad de corte, incluso a elevadas velocidades de avance (de más de 10 km/h). La descarga del césped ocurre como cobertura del suelo ya sea bajo las

plantas o en la hilera. La combinación del kit de escarda con el corte del césped, comporta un paso único por la hilera. ¡La profesionalidad de las cortadoras de césped Fischer y el deseo de satisfacer las exigencias del mercado internacional, han dado como fruto el diseño de un equipo fiable, sin igual!



Pneumatic wheel




Herbicide spraying head adjustable in height and depth



BV 2 mower with grass chutes







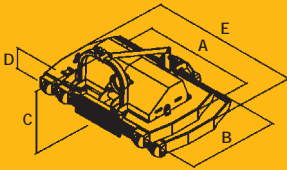
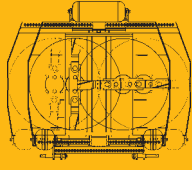
BV with 4 pneumatic mobile wheel



BV in front view



Displacement to both sides, balancing device on three-point linkage frame for low ground pressure

Mod.											
					HP	KG	A	B	C	D	E
BV2 110-145	2	4	40 - 100	430	112	110	90	24	150	110	145
BV2 125-175	2	4	40 - 100	470	127	120	90	24	180	125	175
BV2 140-195	2	4	40 - 100	510	147	130	90	24	200	145	195
BV2 160-230	2	4	40 - 100	580	162	140	90	24	235	160	230
BV2 190-260	2	4	40 - 100	690	192	150	90	24	265	190	260
BV2 220-300	2	4	40 - 100	790	223	210	90	24	303	220	300