


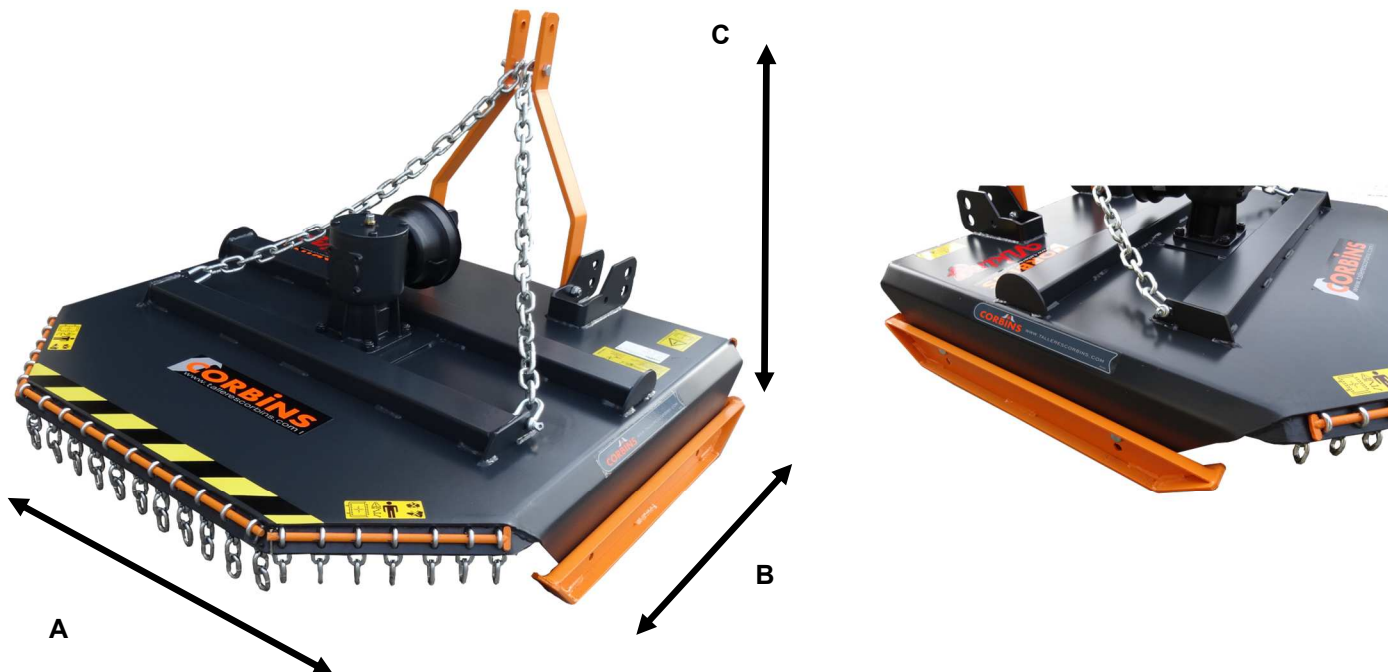
 **60 - 80 HP**


 **DESBROZADORA DE CADENAS**
 **DESBROSSADORA DE CADENAS**
 **GYROBROYEURS**
 **ROTARY BRUSH CUTTERS**





- ROTOR 4 CADENAS REFORZADO
- ROTOR 4 CADENES REFORÇAT
- ROTOR 4 CHÂÎNES DE COUPE RENFORCÉES
- 4 REINFORCED CHAINS AND ROTOR






 Desbrozadora ideal para tractores de media potencia. Chasis con chapa de acero de 6 / 8 mm con barras de refuerzo superiores transversales de gran robustez. Patines de 8 mm regulables en altura. Enganches con bulón pasante muy reforzados. Cadenas de protección delanteras y traseras. Rotor de corte muy reforzado. Posibilidad de montar cuchillas o cadenas. Transmisión con fusible en opción embrague.

 Desbrossadora ideal per tractors de mitjana potencia. Xassís amb xapa d'acer de 6 / 8 mm amb barres de tub superior transversals de gran resistència. Patins de 8 mm de gruix regulables amb alçada. Sistema d'unió amb doble boca reforçat i pern passant. Possibilitat de muntar ganivetes o cadenes. De sèrie transmissió amb fusible amb opció d'embragatge.

 Giro broyeur idéal pour les tracteurs de moyenne puissance . Châssis en acier avec 6 / 8mm d'épaisseur et barres transversales de renfort supérieures très robustes. Patins 8 mm réglable en hauteur. Crochets avec boulon à travers fortement armé. Chaînes protection avant et arrière. Rotor découpe fortement armé. Possibilité de monter des lames ou des chaînes. Option de transmission avec embrayage.

 Ideal for medium power tractors or brush cutter. Sheet steel chassis with 6 / 8 mm with transverse upper reinforcing bars robustness. Skates 8 mm height adjustable. Hitches with heavily reinforced bolt through. Chains front and rear protection. Rotor cutting heavily reinforced. Possibility to mount blades or chains. Fuse clutch transmission option.

CÓDIGO CODE	MODELO MODEL	LABOR WORK	PESO KG WEIGHT	POTENCIA	A mm	B mm	C mm	CARDAN
DES104	VIKING 6 /150	1.500 mm	455 kg	60-80 HP	1.600	1.600	950	Embrague
DES105	VIKING 6 /160	1.600 mm	495 kg	60-80 HP	1.700	1.700	950	Embrague
DES109	VIKING 6 /170	1.700 mm	530 kg	60-80 HP	1.800	1.800	950	Embrague
DES106	VIKING 6 /180	1.800 mm	560 kg	70-80 HP	1.900	1.900	950	Embrague
DES110	VIKING 8 / 180	1.800 mm	610 kg	70-50 HP	1.900	1.900	950	embrague
DES111	VIKING 8 /200	2.000 mm	630kg	70-80 HP	2.100	2.100	950	Embrague